
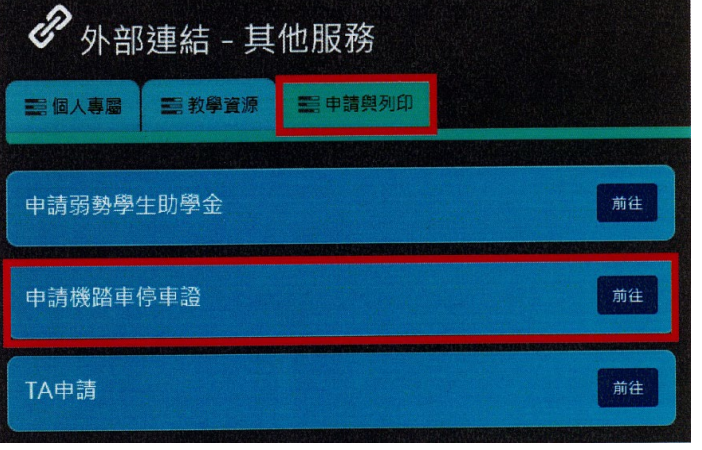
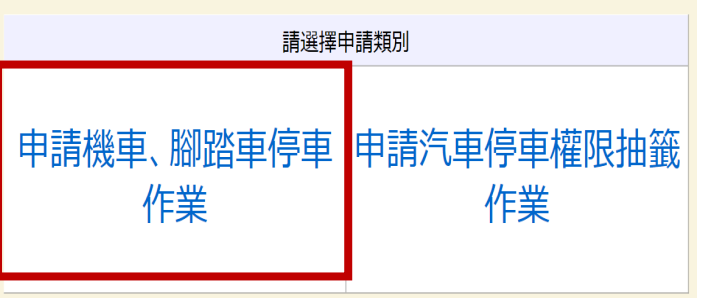
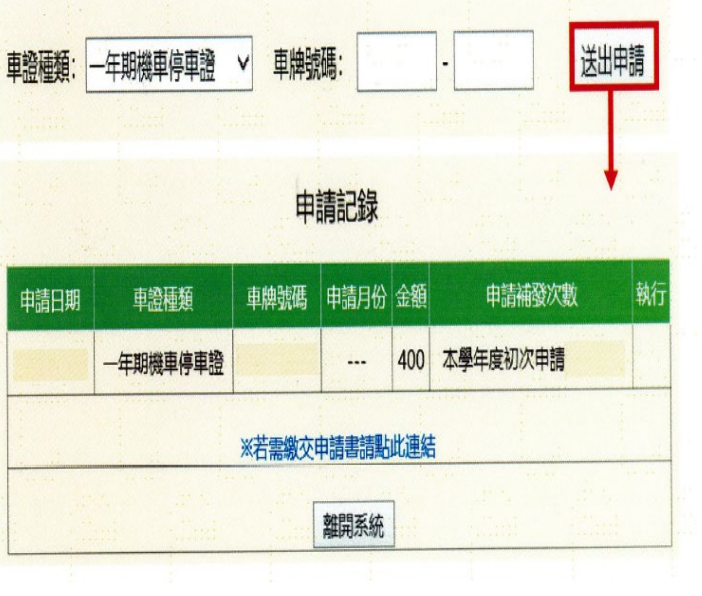


機車停車證申請步驟

<p>一、登入 ePortal 學生管理系統</p>															
<p>二、點選外部連結→申請與列印→申請機踏車停車證</p>															
<p>三、點選申請機踏車停車作業</p>															
<p>四、閱讀申請說明後，請填寫：</p> <p>1.車證種類(一年期 400 元或半年期 200 元) 2.車牌號碼</p> <p>點選送出申請後，即會在網頁下方顯示申請紀錄。</p> <p>※一年期為一學年(上+下學期)，半年期為一學期，兩種停車證均只能停到暑假結束，請在申請時特別留意自己的權益※</p>	 <table border="1"><thead><tr><th>申請日期</th><th>車證種類</th><th>車牌號碼</th><th>申請月份</th><th>金額</th><th>申請補發次數</th><th>執行</th></tr></thead><tbody><tr><td></td><td>一年期機車停車證</td><td></td><td>---</td><td>400</td><td>本學年度初次申請</td><td></td></tr></tbody></table> <p>※若需繳交申請書請點此連結</p> <p>離開系統</p>	申請日期	車證種類	車牌號碼	申請月份	金額	申請補發次數	執行		一年期機車停車證		---	400	本學年度初次申請	
申請日期	車證種類	車牌號碼	申請月份	金額	申請補發次數	執行									
	一年期機車停車證		---	400	本學年度初次申請										
<p>五、至進修部綜合業務組繳費(整學年都可申請及繳費) ※上學期由各班「服務股長」統一以班為單位收費，並至綜合業務組繳費和領證※</p>															

※若不慎遺失車證，請按照上方相同步驟申請補辦停車證(50 元)，並至綜合業務組填寫切結書及繳費